IKQNADA Berbagi untuk Donatur

V0.1.106 • Alur sampai V0.1.105 • 24 Oktober 2026

LANGKAH 01 DARI 04

Pilih program dan periksa rekening

Buka IKQNADA Berbagi dan baca rincian program yang dituju.

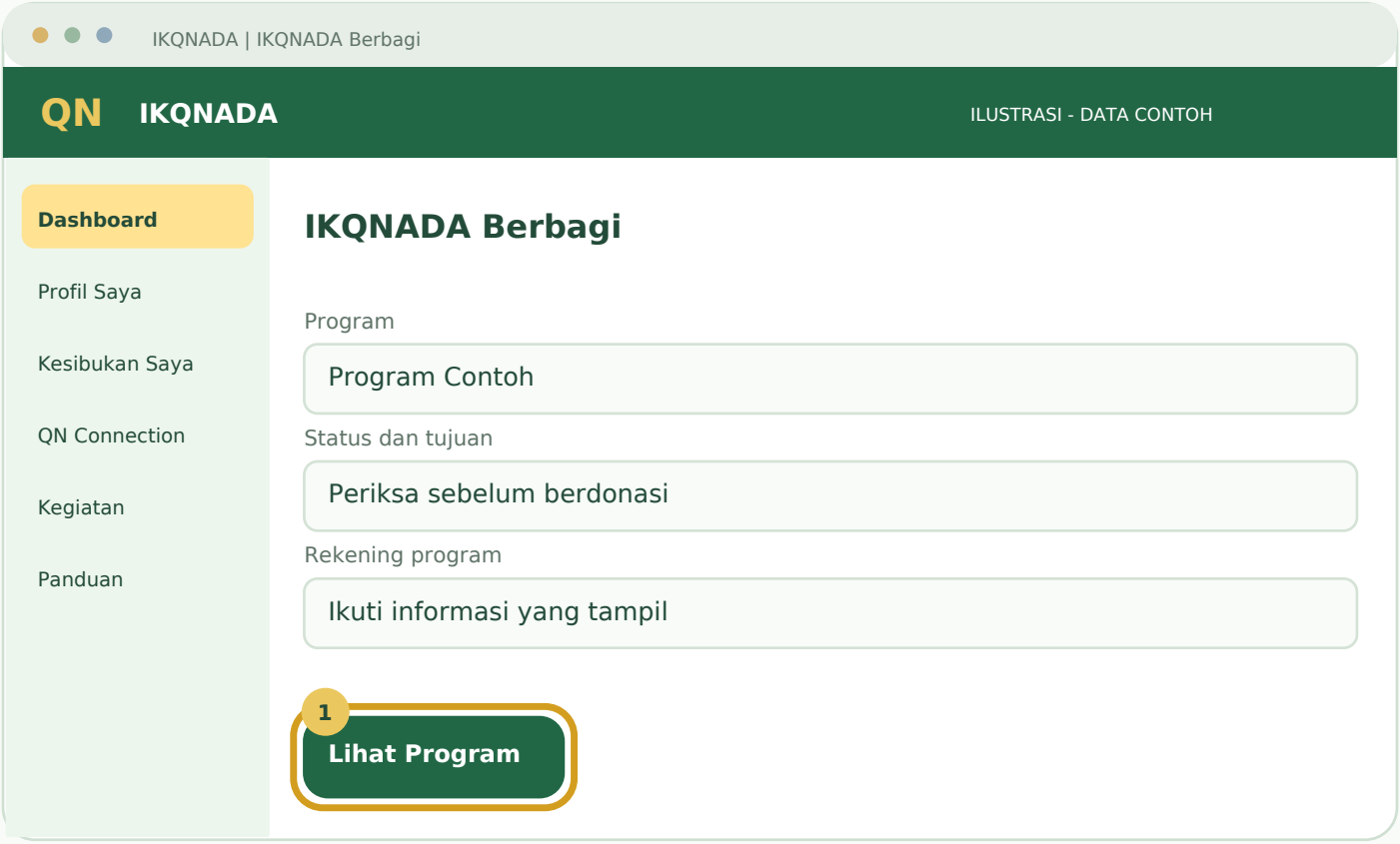

Ilustrasi bagian layar sesuai alur; nama dan angka contoh. Kotak emas = tombol tujuan.

1. Baca tujuan, status dan rekening pada program yang benar. Donasi umum dan program khusus mempunyai pencatatan masing-masing.
2. Jika berlabel UJI COBA - Bukan Donasi Sebenarnya, jangan melakukan transfer uang nyata untuk latihan.

HASIL YANG DIHARAPKAN

Program nyata dan rekening tujuan telah diperiksa.

IKQNADA Berbagi untuk Donatur

V0.1.106 • Alur sampai V0.1.105 • 24 Oktober 2026

LANGKAH 02 DARI 04

Transfer lalu isi konfirmasi sesuai bukti

Konfirmasi hanya untuk transfer yang benar-benar dilakukan.

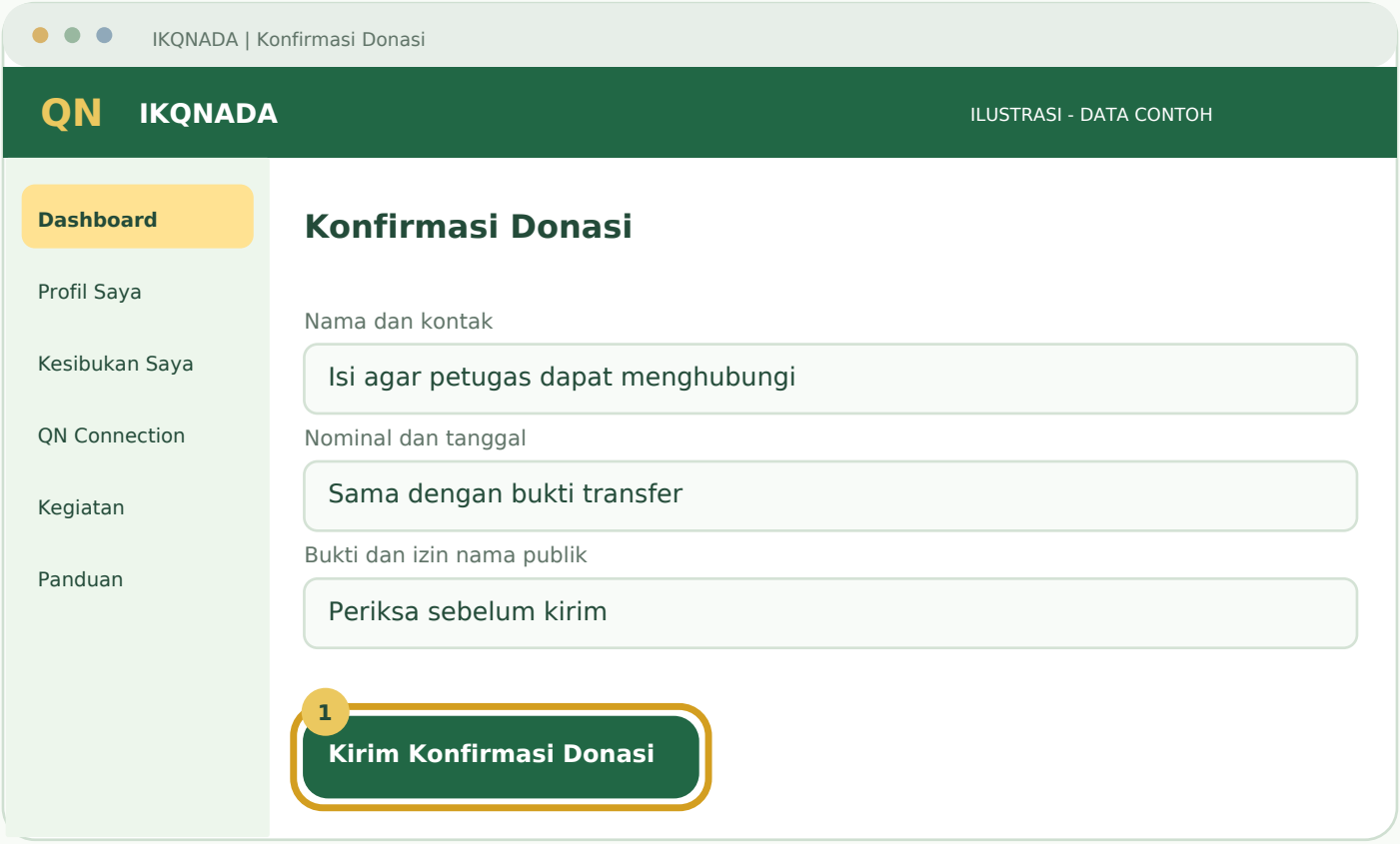

Ilustrasi bagian layar sesuai alur; nama dan angka contoh. Kotak emas = tombol tujuan.

1. Lakukan transfer ke rekening program, lalu isi data dan unggah bukti sesuai formulir.
2. Periksa pilihan menampilkan nama donatur. Kirim satu kali untuk transfer yang sama.

HASIL YANG DIHARAPKAN

Konfirmasi diterima untuk pemeriksaan, belum otomatis menjadi saldo sah.

IKQNADA Berbagi untuk Donatur

V0.1.106 • Alur sampai V0.1.105 • 24 Oktober 2026

LANGKAH 03 DARI 04

Simpan nomor referensi pengajuan

Nomor referensi membantu petugas menelusuri konfirmasi.



Ilustrasi bagian layar sesuai alur; nama dan angka contoh. Kotak emas = tombol tujuan.

1. Simpan referensi atau tangkapan layar hasil. Staf mencocokkan bukti dengan mutasi bank, kemudian Bendahara mengesahkan.
2. Jika perlu menanyakan status, hubungi petugas dengan referensi. Jangan mengirim konfirmasi kedua untuk transfer yang sama.

HASIL YANG DIHARAPKAN

Ada referensi yang bisa ditelusuri tanpa duplikasi konfirmasi.

IKQNADA Berbagi untuk Donatur

V0.1.106 • Alur sampai V0.1.105 • 24 Oktober 2026

LANGKAH 04 DARI 04

Baca laporan program yang sudah disahkan

Laporan publik berbeda dari antrean konfirmasi donasi.

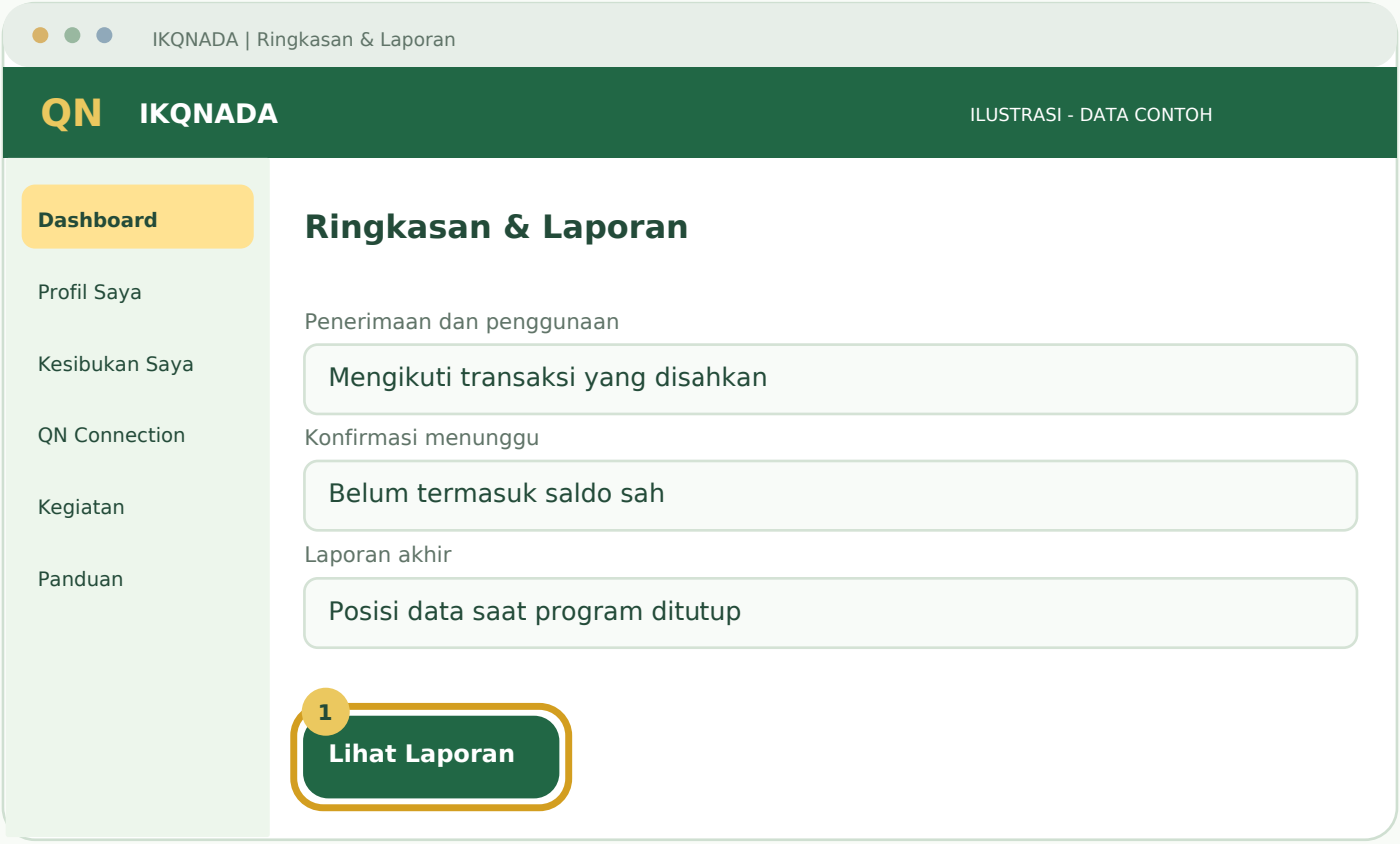

Ilustrasi bagian layar sesuai alur; nama dan angka contoh. Kotak emas = tombol tujuan.

1. Buka ringkasan/laporan program dan baca transaksi yang telah disahkan.
2. Bukti transfer dan kontak donatur merupakan data internal petugas. Gunakan laporan akhir jika program telah ditutup.

HASIL YANG DIHARAPKAN

Laporan dibaca dengan memahami perbedaan konfirmasi dan transaksi sah.